

Отчет об исполнении государственного задания на оказание государственной услуги

по состоянию на 31 декабря

20 20 года

Краевое государственное бюджетное учреждение социального обслуживания "Специальный дом-интернат для граждан пожилого возраста и инвалидов "Саянский"

103,7

А320

Предоставление социального обслуживания в стационарной форме включая оказание социально-бытовых услуг, социально-медицинских услуг, социально-психологических услуг, социально-педагогических услуг, социально-трудовых услуг, социально-правовых услуг, услуг в целях повышения коммуникативного потенциала получателей социальных услуг, имеющих ограничения жизнедеятельности, в том числе детей-инвалидов

Гос. задание по гос. услуге выполнено в полном объеме

Критерии оценки выполнения государственного задания	Наименование показателя	Единица измерения	Формула расчета	Кп i	Кф i	Характеристика причин отклонения от запланированных значений	Источник (и) информации о фактическом значении показателя	К _i	К	Общая итоговая
	1	2	3	4	5	6	7	8	9	10
Граждане частично утративший способность либо возможности осуществлять самообслуживание, самостоятельно передвигаться, обеспечивать основные жизненные потребности в силу заболевания, травмы, возраста или наличия инвалидности										
Показатель качества государственной услуги	1. Доля получателей социальных услуг, получающих социальные услуги в рамках заключенных договоров о социальном обслуживании с организацией, от общего числа получателей социальных услуг	%	$B/A \cdot 100$, где: А - общее кол-во граждан, получивших соц. услуги в учреждении, включая получателей срочных соц. услуг, за отчетный период, человек; В - кол-во граждан, заключивших договор о соц. обслуживании с учреждением в рамках ИП за отчетный период, человек	100	100	Заключено 51 договор со всеми получателями соц. услуг	Отчеты о количестве получателей, сформированные в информационной системе министерства социальной политики Красноярского края	100,0	98,2	104,1
	2. Количество нарушений санитарного и пожарного законодательства в отчетном году, выявленных при проведении проверок	единицы	0 нарушений - 100%, менее 5 нарушений - 90%, более 5 нарушений - 89%	0	100	проверок не было		89,0	Гос. задание по гос. услуге выполнено	Гос. задание по гос. услуге выполнено в полном объеме
	3. Удовлетворенность получателей социальных услуг в оказанных социальных услугах	%	$B/A \cdot 100$, где: А - общая численность получателей соц. услуг в учреждении, ответивших на вопрос о качестве в рамках ежегодного опроса «Декада качества», человек; В - численность получателей соц. услуг в учреждении, ответивших на вопрос о качестве в рамках ежегодного опроса «Декада качества «положительно», человек	90	100	опрошено по декаде качества 38 человек, один ПСУ во время	опросные листы (анкеты)	100,0		
	4. Укомплектование организации специалистами, оказывающими социальные услуги	%	$B/A \cdot 100$, где: А - общее кол-во штат единиц основного профиля на отчетную дату, единиц В - кол-во замещенных (занятых) штат единиц специалистов основного профиля на отчетную дату, единиц	90	100	количество штатных единиц -	Штатное расписание учреждения, организационная численность работников на год, форма № 3-сбис по организации социального обслуживания	100,0		
	5. Доступность получения социальных услуг в организации	%	согласно приложению	70	90	ИСТ	сведения фактического значения	100,0		
	6. Повышение качества социальных услуг и эффективности их оказания	%	$A/B \cdot 100$, где: А - количество выполненных мероприятий плана, кол-во мероприятий В - общее количество мероприятий плана учреждения, направленных на совершенствование деятельности при предоставлении социального обслуживания с целью повышения качества социальных услуг и эффективности их оказания, кол-во мероприятий	95	95,0		план мероприятий по улучшению качества работы	100,0		
Объем государственной услуги	1. Численность граждан, получивших социальные услуги	чел.		45	51	Заключено 51 договор со всеми получателями соц. услуг	журнал регистрации договоров	110,0	110,0	Гос. задание по гос. услуге выполнено в полном объеме
Граждане полностью утративший способность либо возможность осуществлять самообслуживание, самостоятельно передвигаться, обеспечивать основные жизненные потребности в силу заболевания, травмы, возраста или наличия инвалидности										
Показатель качества государственной услуги	1. Доля получателей социальных услуг, получающих социальные услуги в рамках заключенных договоров о социальном обслуживании с организацией, от общего числа получателей социальных услуг	%	$B/A \cdot 100$, где: А - общее кол-во граждан, получивших соц. услуги в учреждении, включая получателей срочных соц. услуг, за отчетный период, человек; В - кол-во граждан, заключивших договор о соц. обслуживании с учреждением в рамках ИП за отчетный период, человек	100	90,0	Заключено 13 договоров со всеми получателями соц. услуг	Отчеты о количестве получателей, сформированные в информационной системе министерства социальной политики «Регистр получателей социального услуг Красноярского края»	90,0	96,5	103,3
	2. Количество нарушений санитарного и пожарного законодательства в отчетном году, выявленных при проведении проверок	единицы	0 нарушений - 100%, менее 5 нарушений - 90%, более 5 нарушений - 89%	0	100	проверок не было		89,0	Гос. задание по гос. услуге выполнено	Гос. задание по гос. услуге выполнено в полном объеме
	3. Удовлетворенность получателей социальных услуг в оказанных социальных услугах	%	$B/A \cdot 100$, где: А - общая численность получателей соц. услуг в учреждении, ответивших на вопрос о качестве в рамках ежегодного опроса «Декада качества», человек; В - численность получателей соц. услуг в учреждении, ответивших на вопрос о качестве в рамках ежегодного опроса «Декада качества «положительно», человек	90	90,0	опрошено по декаде качества 19 человек, опрошены удовлетворены (декада качества за 2020 г)	опросные листы (анкеты)	100,0		
	4. Укомплектование организации специалистами, оказывающими социальные услуги	%	$B/A \cdot 100$, где: А - общее кол-во штат единиц основного профиля на отчетную дату, единиц В - кол-во замещенных (занятых) штат единиц специалистов основного профиля на отчетную дату, единиц	90	90,0	кадровый штатный состав - 12 человек, замещено - 12	Штатное расписание учреждения, организационная численность работников на год, форма № 3-сбис по организации социального обслуживания	100,0		
	5. Доступность получения социальных услуг в организации	%	согласно приложению	70	90,0	нет использования	сведения фактического значения	100,0		
	6. Повышение качества социальных услуг и эффективности их оказания	%	$A/B \cdot 100$, где: А - количество выполненных мероприятий плана, кол-во мероприятий В - общее количество мероприятий плана учреждения, направленных на совершенствование деятельности при предоставлении социального обслуживания с целью повышения качества социальных услуг и эффективности их оказания, кол-во мероприятий	95	95,0		план мероприятий по улучшению качества работы	100,0		

Объем государственной услуги	1. Численность граждан, получивших социальные услуги	чел.		10	13	Заказчик Задача по актам выполненных работ	журнал регистрации договоров	110,0	110,0	Госзадание по госуслуге выполнено в полном объеме
------------------------------	--	------	--	----	----	---	------------------------------	-------	-------	---

Предоставление социального обслуживания в стационарной форме, включая оказание социально-бытовых услуг, социально-медицинских услуг, социально-психологических услуг, социально-педагогических услуг, социально-трудовых услуг, социально-правовых услуг, услуг в целях повышения коммуникативного потенциала получателей социальных услуг, имеющих ограничения жизнедеятельности, в том числе детей-инвалидов	103,7	Госзадание выполнено в полном объеме
--	-------	--------------------------------------

Руководитель учреждения



Справка об укомплектованности учреждения работниками основного профиля в краевом государственном бюджетном учреждении социального обслуживания




КГБУ СО "СПЕЦИАЛЬНЫЙ ДОМ-ИНТЕРНАТ"САЯНСКИЙ"
по состоянию на 31 декабря 2020 года

№ п/п	Наименование должности по штатному расписанию	Количество единиц по штатному расписани ю	Фактически замещено штатным		Отклонение (гр.3-гр.4)	Причины отклонения
			Всего	в т.ч. вн.совм- во		
1	2	3	4	5	6	7
1	Воспитатель	0	0		0	
2	Дежурный по режиму	5	5		0	
3	Медицинская сестра	0	0		0	
4	Медицинская сестра диетическая	0	0		0	
5	Медицинская сестра палатная	0	0		0	
6	Медицинская сестра палатная (постовая)	0	0		0	
7	Медицинская сестра по диетпитанию	0	0		0	
8	Медицинская сестра по массажу	0	0		0	
9	Медицинская сестра по физиотерапии	0	0		0	
10	Медицинская сестра процедурного кабинета	0	0		0	
11	Медицинская сестра физиокабинета	0	0		0	
12	Медицинская сестра физиолечения	0	0		0	
13	Медицинский дезинфектор	0	0		0	
14	Младшая медицинская сестра по уходу за больными	5	5		0	
15	Младшая медицинский брат по уходу за больными	0	0		0	
16	Санитарка	0	0		0	
17	Социальный работник	0	0		0	
18	Специалист по реабилитации инвалидов	0	0		0	
19	Специалист по социальной работе	2	2		0	
20	Санитарка(мойщица)	0	0		0	
Итого		12	12	0	0	0

Руководитель учреждения

Специалист по кадрам

Главный бухгалтер

РОССИЙСКАЯ ФЕДЕРАЦИЯ
АДМИНИСТРАЦИЯ КРАСНОЯРСКОГО КРАЯ

МИНИСТЕРСТВО СОЦИАЛЬНОЙ ПОЛИТИКИ

КРАЕВОЕ ГОСУДАРСТВЕННОЕ БЮДЖЕТНОЕ УЧРЕЖДЕНИЕ
СОЦИАЛЬНОГО ОБСЛУЖИВАНИЯ «СПЕЦИАЛЬНЫЙ ДОМ-ИНТЕРНАТ ДЛЯ
ГРАЖДАН ПОЖИЛОГО ВОЗРАСТА И ИНВАЛИДОВ «САЯНСКИЙ»

663595 Красноярский край, п. Тугач, ул. им. Антонова, 17 тел/ факс 39-1-45

Пояснительная записка
к отчету за 2020 год
о реализации государственного задания.

I. Мероприятия, проводимые в рамках государственного задания:

Выполнение плановых мероприятий по санитарно –гигиеническим нормам.

Выполнение плановых мероприятий по пожарной безопасности.

Выполнение плановых мероприятий по охране труда.

Выполнение плановых мероприятий по подготовке к зиме.

Выполнение плановых мероприятий Ростехнадзора.

Выполнение плановых мероприятий ТрудИнспекции.

Выполнение плановых мероприятий по санэпиднадзору.

Выполнение плановых мероприятий по обеспечению технических средств реабилитации потребителей за счет ФСС.

Выполнение мероприятий по предписанию Роспотребнадзора.

Показатель №1: Доля получателей социальных услуг, получающих социальные услуги в рамках заключенных договоров о социальном обслуживании с организацией, от общего числа получателей социальных услуг.

Отчеты о количестве получателей, сформированные в информационной системе министерства социальной политики «Реестр получателей социальных услуг Красноярского края»

Показатель № 2: Количество нарушений санитарного и пожарного законодательства в отчетном году, выявленных при проведении проверок. За отчетный период проверок не было.

Показатель №3: Удовлетворенность получателей социальных услуг в оказанных социальных услугах.

Соответственно показателей декады качества за 2019 год.

Показатель №4: Укомплектование организации специалистами, оказывающими социальные услуги.

Учреждение укомплектовано на 100% специалистами основного профиля, согласно штатного расписания учреждения; среднесписочной численности работников за год, чел.; данных формы №3-собес.

Показатель № 5: Доступность получения социальных услуг в организации.

Информация учреждения об уровне доступности получении социальных услуг в учреждении, согласно критериям доступности, 9 баллов из 10 возможных.

1. Ежемесячное выполнение плановых мероприятий по реализации ОНЛС.
2. Выполнение плановых мероприятий по обеспечению потребителей мягким инвентарем.
3. Своевременная подача сведений об освободившихся койко-местах, для выполнения полного объема государственных услуг.
4. Порядок оказания государственных услуг проводится в соответствии с нормативно-правовыми актами.
5. Информирование потенциальных потребителей государственных услуг производится:
6. Размещение информации на официальном сайте министерства социальной политики края и на сайте учреждения.
7. Размещение информации в органах социальной защиты населения Саянского района.
8. Размещение информации на стендах в учреждении.
9. Размещение о деятельности учреждения в СМИ.
10. Установление цены (тарифов) на платные государственные услуги производится на основании постановления Правительства Красноярского края от 16.06.2011 №339-п «Об утверждении Порядка и условий социального обслуживания в стационарных учреждениях (отделениях) социального обслуживания, типовой формы договора о стационарном социальном обслуживании» для клиентов, поступивших в дом-интернат до 01.01.2015г
11. Установление цены (тарифов) на платные государственные услуги производится на основании постановления Правительства Красноярского края от 17.12.2014 пост №603-п «Об утверждении размера платы за предоставления социальных услуг и порядка ее взимания для поступивших клиентов в дом-интернат с 01.01.2015г.
12. Контроль за исполнением государственного задания проводится законодательными органами исполнительной власти Красноярского края,


осуществляющие контроль за оказанием государственных услуг, в виде ежеквартальных отчетов.

II. Выводы, характеризующие причины отклонения показателей объемов, утвержденных в государственном здании:

Согласно журналу учета и движения клиентов, (частой госпитализацией и поездками к родственникам в гости) отклонение планового показателя от фактического в сторону уменьшения составляет 502 койко-дней.

III. Просроченной кредиторской задолженности - нет.

Директор КГБУ СО
« Специальный дом-
интернат «Саянский»



С.Н.Конькова